



宏達國際電子股份有限公司

2019年度第四季財務簡報

2020年3月20日

免責聲明

- 本簡報及同時發佈之相關訊息內含有從公司內部與外部來源所取得的預測性資訊，其中包括營運展望、財務狀況以及業務預測等內容。
- 本公司未來實際所發生的營運結果、財務狀況以及業務展望，可能與這些預測性資訊所明示或暗示的預估有所差異。其原因可能來自於各種因素，包括但不限於市場需求、價格波動、競爭情勢、國際經濟狀況、供應鏈、匯率波動以及其他本公司所不能掌控的風險等因素。
- 本簡報中對未來的展望，反應本公司截至目前為止對於未來的看法。對於這些看法，未來若有任何變更或調整時，本公司並不負責隨時提醒或更新。

營運概況

2019年第四季財務概況

- 營業收入為新台幣18.1億元，營業毛利率從上一季22.9%上升至25.7%，增加2.8個百分點，是自2017年第四季以來連續八個季度毛利率成長。
- 營業淨損為新台幣22.2億元，營業利益率為-122.1%。
- 稅後淨損為新台幣23.7億元，每股稅後虧損為新台幣2.87元。

2019全年財務概況

- 全年營業收入為新台幣100.1億元，營業毛利為新台幣 20.3億元。
- 全年稅後淨損為新台幣94.1億元，每股虧損為新台幣 11.43元。

營運概況

VIVE 虛擬實境

HTC於第四季持續展現提供頂級VR硬體、軟體及體驗的承諾，推動VIVE Reality的發展。

- VIVE Cosmos於第四季在全球開賣，VIVE Cosmos是最新款高規電腦驅動PC VR產品，使用者不再需要安裝定位基地台，就能享受便利且絕佳的虛擬實境體驗。同時，可換式面板模組設計可隨著使用者的需求，調整或擴充頭戴式顯示器的功能，吸引更多消費者進入VR體驗。
- VIVE Arts於虛擬實境藝術領域已累積豐碩成果。HTC攜手法國羅浮宮於達文西逝世500週年紀念特展中推出虛擬實境作品《蒙娜麗莎：越界視野》，觀眾可透過配戴VIVE Cosmos體驗，這也是達文西位於羅浮宮的名作《蒙娜麗莎》的第一個虛擬實境內容。
- VIVEPORT平台於第四季推出多項活動，為全球使用者提供超值的VR內容，並推出全球首款無線跨平台內容串流模式，VIVEPORT串流Beta版 (VIVEPORT Streaming) 服務，支援VIVE Focus Plus頭戴式顯示器，實現PC端的VR優質內容無縫串流至一體機VR虛擬實境裝置。
- 為實現服務更多VR裝置使用者的目標，VIVEPORT Infinity串流功能可同時支援Oculus Link Beta版。

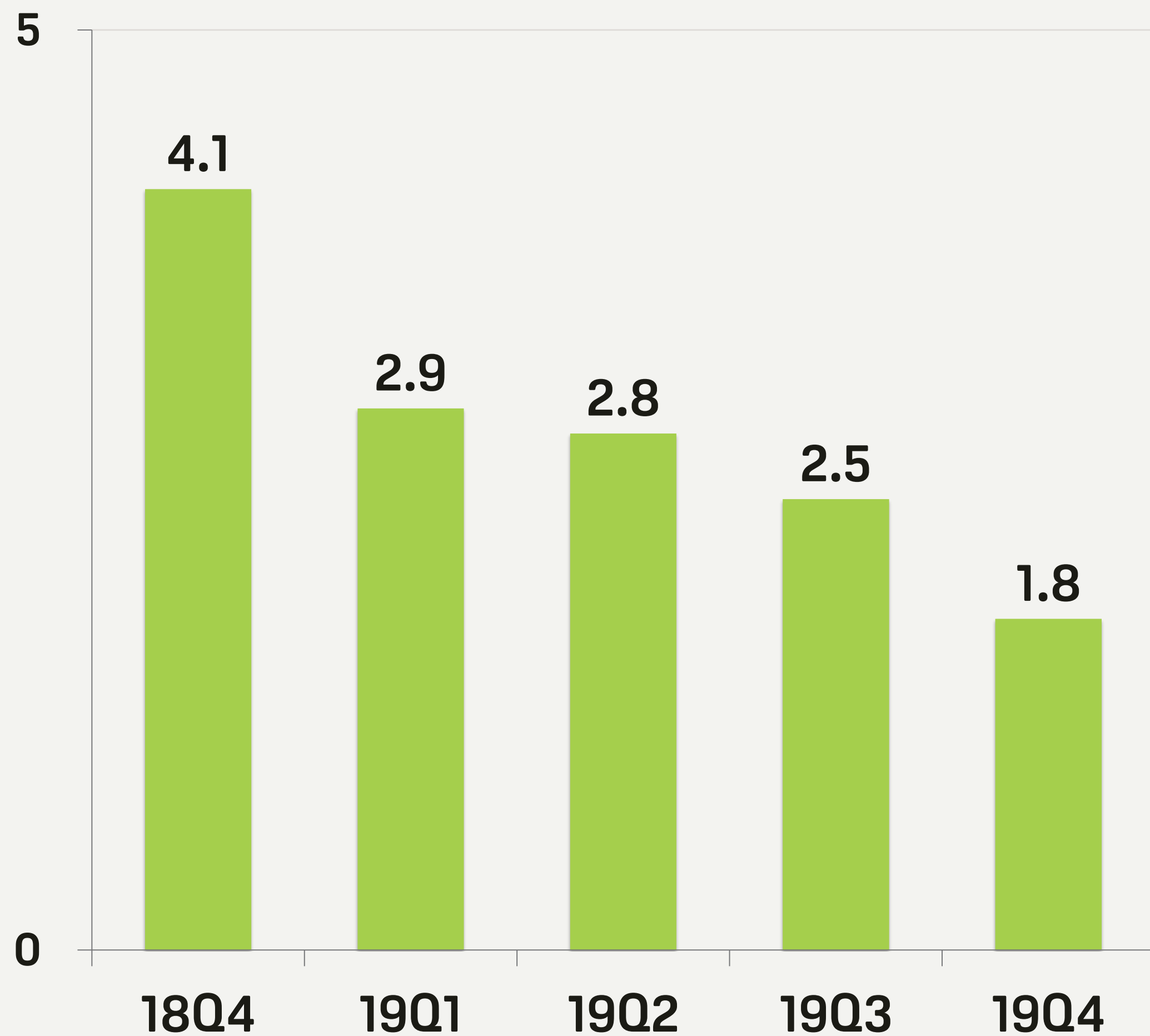
HTC 智慧型手機與智能裝置

- HTC推出全球首款支援完整比特幣節點的智慧型手機EXODUS 1s，這也是EXODUS 1 的平價版本。EXODUS 1s將金融服務移轉至個人手中，使用者能在智慧型手機上進行比特幣交易服務，EXODUS 1s陸續在歐洲、台灣、沙烏地阿拉伯和阿拉伯聯合大公國推出，後續將會至更多地區發售。
- HTC Desire 19s延續Desire系列的經典設計，具高性價比、6.2吋極致窄邊大螢幕、超大容量3850mAh電池與超廣角三鏡，主相機搭配高階HDR與能拍出專業及人像照的1600萬像素的前置相機，是中階手機的最佳選擇。

營業收入及營業淨利

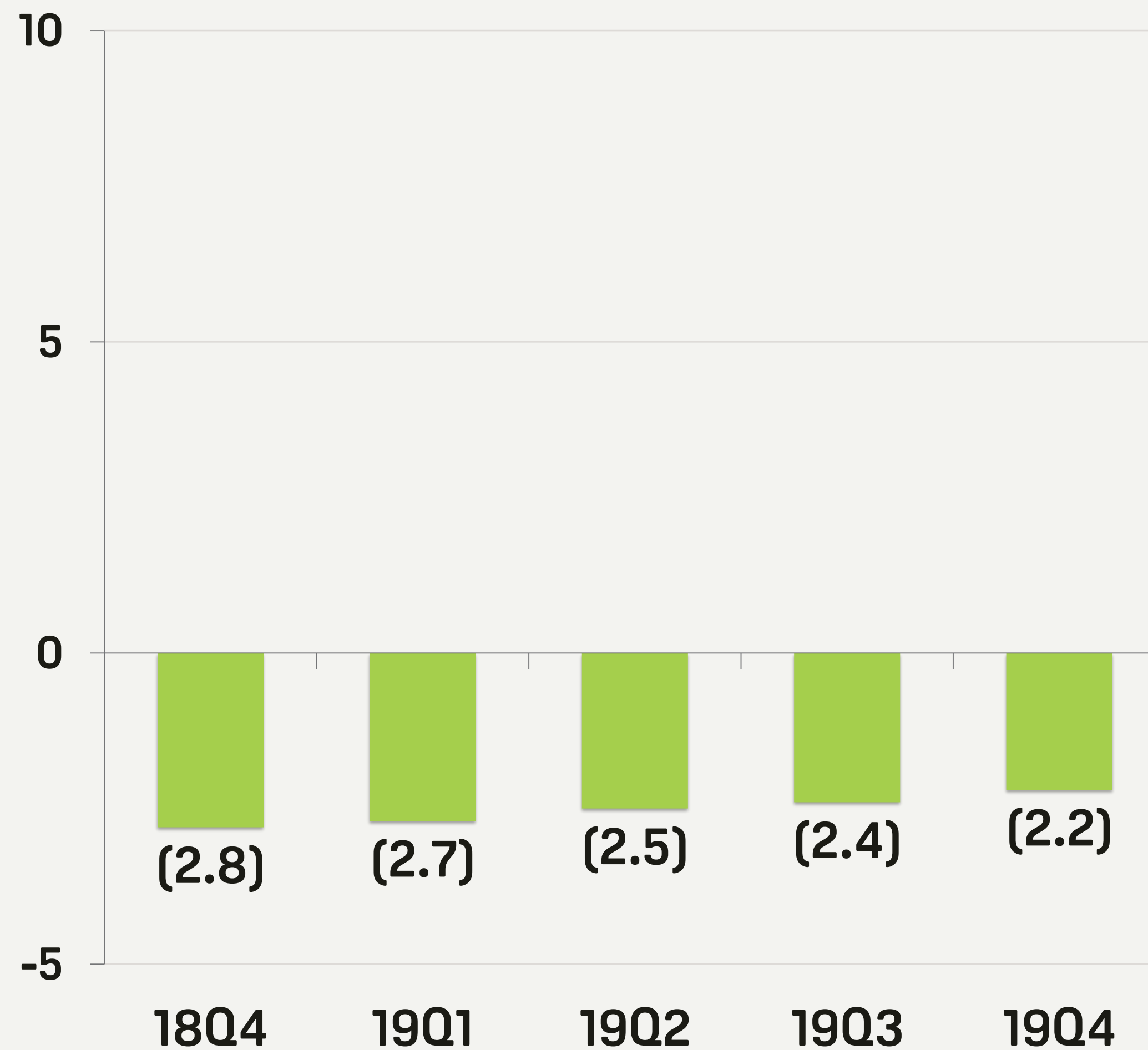
營業收入

新台幣十億元



營業淨利(損)

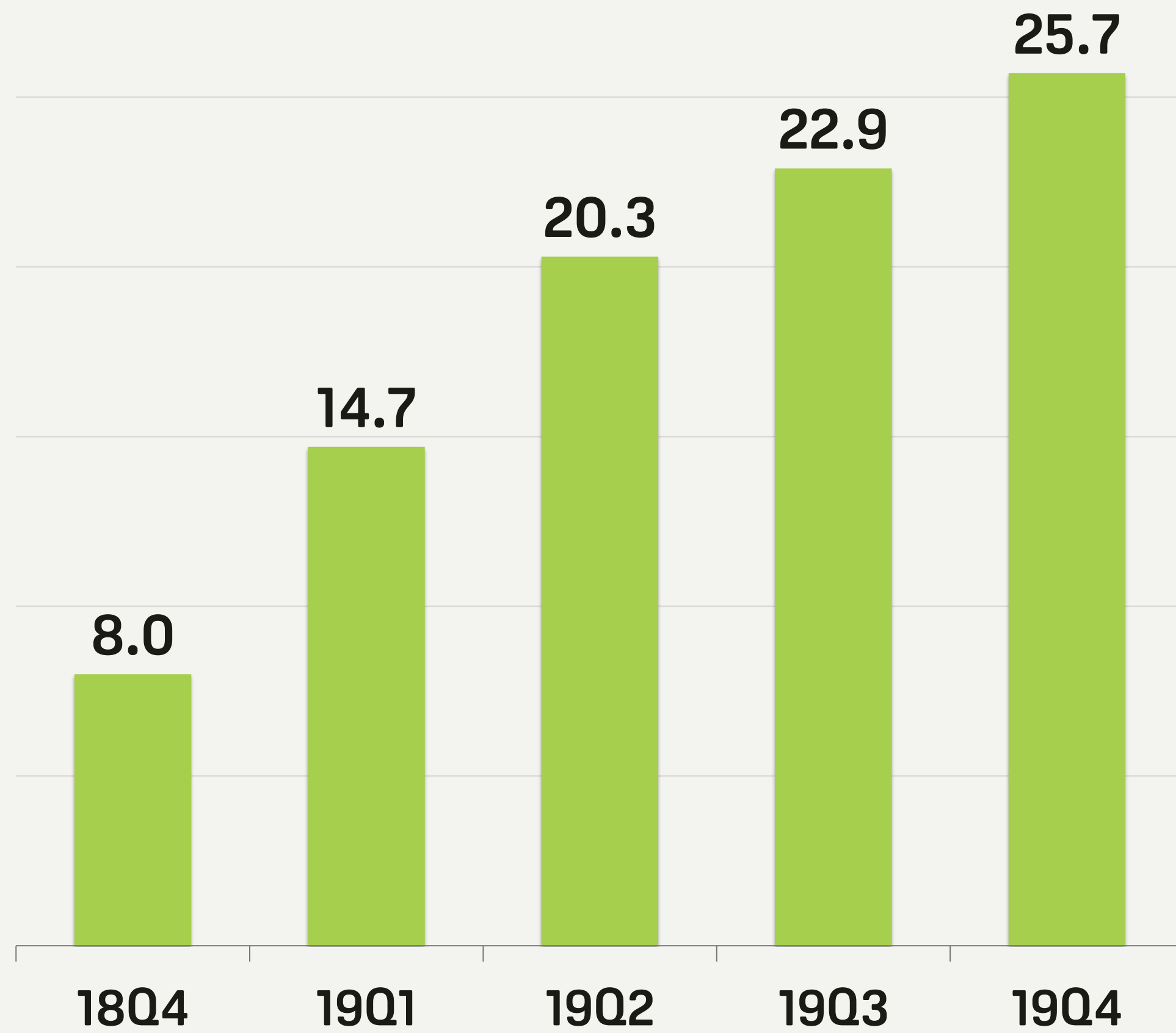
新台幣十億元



獲利概況

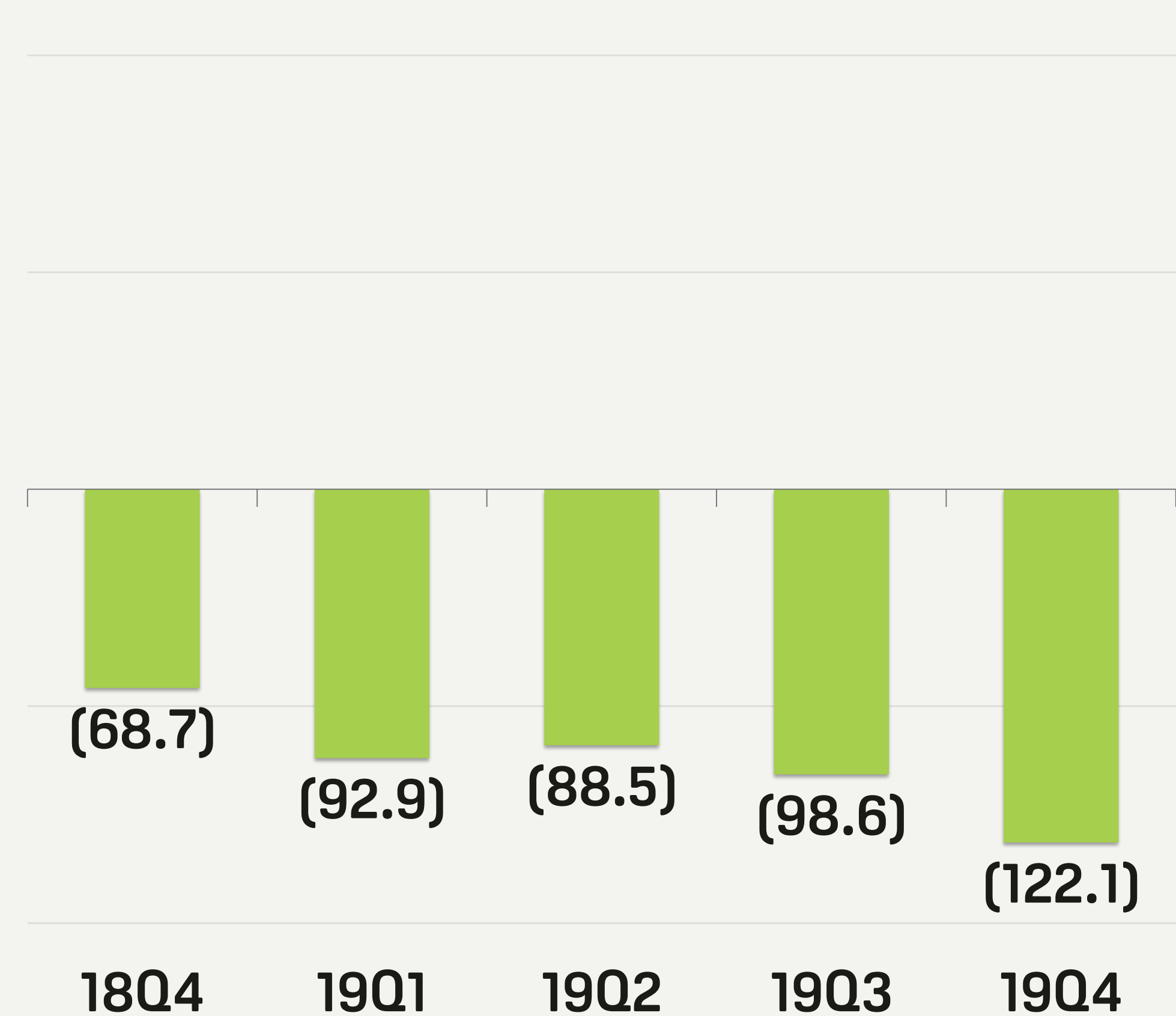
毛利率

%



營業利益率

%



2019年度第四季損益表(合併)

新台幣十億元	4Q18	3Q19	4Q19
營業收入	4.1	2.5	1.8
營業毛利	0.3	0.6	0.5
營業費用	<u>3.2</u>	<u>3.0</u>	<u>2.7</u>
推銷費用	0.8	0.7	0.6
研究發展費用	1.4	1.4	1.3
管理費用	0.9	0.9	0.8
營業淨利(損)	-2.8	-2.4	-2.2
稅前淨利(損)	-4.5	-2.4	-2.4
稅後淨利(損) ¹	-4.4	-2.4	-2.4
營業毛利率	8.0%	22.9%	25.7%
營業利益率	-68.7%	-98.6%	-122.1%
每股盈餘(虧損) ² (元)	-5.31	-2.86	-2.87

htc 1. 歸屬予母公司股東之稅後淨利(損)，不包含少數股權淨利。
2. EPS估算係以當期流通在外加權平均股數計算。

2019年度第四季資產負債表(合併)

新台幣十億元	Dec 31, 18	Sep 30, 19	Dec 31, 19
總資產	67.7	57.6	52.7
現金 ¹	41.5	34.0	31.1
應收帳款	1.7	1.4	0.4
存貨	3.3	2.7	2.4
其他資產	21.2	19.5	18.8
總負債	22.5	19.9	17.7
股東權益 ²	45.2	37.7	34.9
現金循環週期	-4	-67	-120

htc



宏達國際電子股份有限公司及子公司

合併資產負債表

民國 108 年及 107 年 12 月 31 日

單位：新台幣仟元

代 碼	資 產	108年12月31日		107年12月31日	
		金 額	%	金 額	%
	流動資產				
1100	現金及約當現金 (附註六)	\$ 28,143,761	53	\$ 24,449,548	36
1110	透過損益按公允價值衡量之金融資產—流動 (附註七及三一)	69,055	-	83,411	-
1120	透過其他綜合損益按公允價值衡量之金融資產—流動 (附註八及三一)	1,069,433	2	409,412	1
1170	應收票據及帳款 (附註十及三二)	422,378	1	1,683,150	3
1200	其他應收款 (附註十)	108,823	-	221,707	-
1220	本期所得稅資產 (附註二六)	231,198	1	222,387	-
130X	存貨 (附註十一)	2,359,780	5	3,301,645	5
1410	預付款項 (附註十二)	425,332	1	1,160,299	2
1476	其他金融資產—流動 (附註九及三三)	2,837,350	5	16,915,835	25
1479	其他流動資產	1,643	-	12,812	-
11XX	流動資產總計	<u>35,668,753</u>	<u>68</u>	<u>48,460,206</u>	<u>72</u>
	非流動資產				
1510	透過損益按公允價值衡量之金融資產—非流動 (附註七及三一)	361,307	1	236,464	-
1517	透過其他綜合損益按公允價值衡量之金融資產—非流動 (附註八、三一及三二)	1,665,744	3	2,325,020	3
1550	採用權益法之投資 (附註十四)	477,956	1	446,133	1
1600	不動產、廠房及設備 (附註十五及三二)	7,888,181	15	8,425,886	13
1755	使用權資產 (附註十六)	311,581	1	-	-
1760	投資性不動產淨額 (附註十七)	2,068,531	4	2,090,226	3
1780	無形資產 (附註十八)	108,877	-	1,181,256	2
1840	遞延所得稅資產 (附註二六)	3,604,075	7	3,957,060	6
1920	存出保證金	110,525	-	124,962	-
1975	淨確定福利資產—非流動 (附註二二)	289,464	-	270,358	-
1980	其他金融資產—非流動 (附註九及三三)	150,505	-	153,638	-
1990	其他非流動資產 (附註十二)	29,328	-	39,610	-
15XX	非流動資產總計	<u>17,066,074</u>	<u>32</u>	<u>19,250,613</u>	<u>28</u>
1XXX	資 產 總 計	<u>\$ 52,734,827</u>	<u>100</u>	<u>\$ 67,710,819</u>	<u>100</u>
	負債及權益				
	流動負債				
2120	透過損益按公允價值衡量之金融負債—流動 (附註七及三一)	\$ 119,755	-	\$ 82,156	-
2170	應付票據及帳款 (附註十九及三二)	6,888,171	13	9,812,847	15
2200	其他應付款 (附註二十及三二)	7,215,158	14	9,223,293	14
2230	本期所得稅負債 (附註二六)	150,381	-	241,167	-
2250	負債準備—流動 (附註二一)	1,794,236	4	2,004,190	3
2280	租賃負債—流動 (附註十六及三二)	102,784	-	-	-
2300	其他流動負債 (附註二十)	1,005,586	2	953,447	1
21XX	流動負債總計	<u>17,276,071</u>	<u>33</u>	<u>22,317,100</u>	<u>33</u>
	非流動負債				
2570	遞延所得稅負債 (附註二六)	70,674	-	43,451	-
2580	租賃負債—非流動 (附註十六及三二)	225,930	1	-	-
2645	存入保證金 (附註三一)	164,869	-	130,400	-
25XX	非流動負債總計	<u>461,473</u>	<u>1</u>	<u>173,851</u>	<u>-</u>
2XXX	負債總計	<u>17,737,544</u>	<u>34</u>	<u>22,490,951</u>	<u>33</u>
	歸屬於本公司業主之權益 (附註二三)				
	股本				
3110	普通股股本	8,188,086	15	8,188,135	12
3200	資本公積	15,594,766	30	15,576,268	23
	保留盈餘				
3310	法定盈餘公積	18,895,136	36	18,297,655	27
3320	特別盈餘公積	3,080,480	6	-	-
3350	(累積虧損) 未分配盈餘	(7,169,626)	(14)	6,194,337	9
3400	其他權益	(3,735,072)	(7)	(3,087,557)	(4)
31XX	本公司業主權益總計	<u>34,853,770</u>	<u>66</u>	<u>45,168,838</u>	<u>67</u>
36XX	非控制權益	143,513	-	51,030	-
3XXX	權益總計	<u>34,997,283</u>	<u>66</u>	<u>45,219,868</u>	<u>67</u>
	負債與權益總計	<u>\$ 52,734,827</u>	<u>100</u>	<u>\$ 67,710,819</u>	<u>100</u>

後附之附註係本合併財務報告之一部分。

董事長：王雪紅



經理人：Yves Maitre



會計主管：賴秀芬



宏達國際電子股份有限公司及子公司

合併綜合損益表

民國 108 年及 107 年 1 月 1 日至 12 月 31 日

單位：新台幣仟元，惟每股
(虧損) 盈餘為元

代 碼		108年度		107年度	
		金 額	%	金 額	%
4000	營業收入 (附註二四及三二)	\$ 10,014,966	100	\$ 23,740,610	100
5000	營業成本 (附註十一、二五及三二)	<u>7,986,855</u>	<u>80</u>	<u>23,225,592</u>	<u>98</u>
5900	營業毛利	<u>2,028,111</u>	<u>20</u>	<u>515,018</u>	<u>2</u>
	營業費用 (附註二五及三二)				
6100	推銷費用	2,719,938	27	3,820,225	16
6200	管理費用	3,506,120	35	3,588,587	15
6300	研究發展費用	<u>5,652,309</u>	<u>56</u>	<u>7,069,819</u>	<u>30</u>
6000	營業費用合計	<u>11,878,367</u>	<u>118</u>	<u>14,478,631</u>	<u>61</u>
6900	營業淨損	(<u>9,850,256</u>)	(<u>98</u>)	(<u>13,963,613</u>)	(<u>59</u>)
	營業外收入及支出				
7010	其他收入 (附註二五)	1,255,925	13	1,235,879	5
7020	其他利益及損失 (附註十二、十四、十五、十八及二五)	(<u>755,161</u>)	(<u>8</u>)	29,994,218	127
7050	財務成本 (附註二五)	(<u>19,208</u>)	-	(<u>1,915</u>)	-
7060	採用權益法之關聯企業損益份額 (附註十四)	(<u>50,729</u>)	(<u>1</u>)	(<u>36,087</u>)	-
7000	營業外收入及支出合計	<u>430,827</u>	<u>4</u>	<u>31,192,095</u>	<u>132</u>
7900	稅前淨 (損) 利	(<u>9,419,429</u>)	(<u>94</u>)	17,228,482	73
7950	所得稅利益 (費用) (附註二六)	<u>6,359</u>	-	(<u>5,203,581</u>)	(<u>22</u>)
8200	本年度淨 (損) 利	(<u>9,413,070</u>)	(<u>94</u>)	<u>12,024,901</u>	<u>51</u>

(接次頁)

(承前頁)

代 碼	108年度			107年度		
	金 額	%	金 額	金 額	%	
	其他綜合損益 (稅後淨額)					
	不重分類至損益之項目					
8311	確定福利計畫之再衡 量數 (附註二二)	\$ 15,552	-	\$ 179,401	1	
8316	透過其他綜合損益按 公允價值衡量之權 益工具投資未實現 評價利益 (損失)	32,246	1	(857,107)	(4)	
8349	與不重分類之項目相 關之所得稅 (附註 二六)	(1,866)	-	(21,529)	-	
8310		<u>45,932</u>	<u>1</u>	<u>(699,235)</u>	<u>(3)</u>	
	後續可能重分類至損益之 項目					
8361	國外營運機構財務報 表換算之兌換差額	(693,346)	(7)	133,388	-	
8300	本年度其他綜合損失 (稅後淨額)	(647,414)	(6)	(565,847)	(3)	
8500	本年度綜合損益總額	<u>(\$ 10,060,484)</u>	<u>(100)</u>	<u>\$ 11,459,054</u>	<u>48</u>	
	淨 (損) 利歸屬於：					
8610	本公司業主	(\$ 9,358,078)	(93)	\$ 12,068,202	51	
8620	非控制權益	(54,992)	(1)	(43,301)	-	
8600		<u>(\$ 9,413,070)</u>	<u>(94)</u>	<u>\$ 12,024,901</u>	<u>51</u>	
	綜合損益總額歸屬於：					
8710	本公司業主	(\$ 9,998,984)	(100)	\$ 11,500,096	48	
8720	非控制權益	(61,500)	-	(41,042)	-	
8700		<u>(\$ 10,060,484)</u>	<u>(100)</u>	<u>\$ 11,459,054</u>	<u>48</u>	
	每股 (虧損) 盈餘 (附註二七)					
9750	基 本	(\$ 11.43)		<u>\$ 14.72</u>		
9850	稀 釋	(\$ 11.43)		<u>\$ 14.50</u>		

後附之附註係本合併財務報告之一部分。

董事長：王雪紅



經理人：Yves Maitre



會計主管：賴秀芬





宏達國際電子股份有限公司及子公司

合併權益變動表

民國 108 年及 107 年 1 月 1 日至 12 月 31 日

單位：新台幣仟元

代 碼	歸 屬 於 本 公 司 業 主 之 權 益	其 他 權 益										非 控 制 權 益	權 益 總 額
		股 本	資 本 公 積	保 留 盈 餘	盈 餘	未 分 配 盈 餘	國 外 營 運 機 構 財 務 報 表 換 之 兌 換 差 額	透 過 其 他 綜 合 損 益 按 公 允 價 值 衡 量 之 金 融 資 產 未 實 現 損 益	備 供 出 售 金 融 商 品 未 實 現 (損) 益	員 工 未 賺 得 酬 勞	總 計		
A1	107 年 1 月 1 日 餘 額	\$ 8,208,261	\$ 15,551,491	\$ 18,297,655	\$ -	(\$ 6,093,403)	(\$ 2,183,148)	\$ -	(\$ 35,690)	(\$ 49,590)	\$ 33,695,576	\$ 29,552	\$ 33,725,128
A3	追 溯 適 用 之 影 響 數	-	-	-	-	104,732	-	(171,354)	35,690	-	(30,932)	-	(30,932)
A5	調 整 後 107 年 1 月 1 日 餘 額	8,208,261	15,551,491	18,297,655	-	(5,988,671)	(2,183,148)	(171,354)	-	(49,590)	33,664,644	29,552	33,694,196
D1	107 年 度 淨 利 (損)	-	-	-	-	12,068,202	-	-	-	-	12,068,202	(43,301)	12,024,901
D3	107 年 度 稅 後 其 他 綜 合 損 益	-	-	-	-	157,872	131,129	(857,107)	-	-	(568,106)	2,259	(565,847)
C7	採 權 益 法 認 列 關 聯 企 業 股 權 淨 值 變 動 數	-	60,873	-	-	-	-	-	-	-	60,873	-	60,873
G1	員 工 認 股 權 行 使	1,490	6,631	-	-	-	-	-	-	-	8,121	-	8,121
M7	對 子 公 司 所 有 權 權 益 變 動	-	-	-	-	(43,066)	-	-	-	-	(43,066)	62,520	19,454
N1	股 份 基 礎 給 付 交 易	(21,616)	(42,727)	-	-	-	-	-	-	42,513	(21,830)	-	(21,830)
Z1	107 年 12 月 31 日 餘 額	8,188,135	15,576,258	18,297,655	-	6,194,337	(2,052,019)	(1,028,461)	-	(7,077)	45,168,838	51,030	45,219,868
B1	107 年 度 盈 餘 分 配 提 列 法 定 盈 餘 公 積	-	-	597,481	-	(597,481)	-	-	-	-	-	-	-
B3	提 列 特 別 盈 餘 公 積	-	-	-	3,080,480	(3,080,480)	-	-	-	-	-	-	-
B5	普 通 股 現 金 股 利	-	-	-	-	(311,148)	-	-	-	-	(311,148)	-	(311,148)
D1	108 年 度 淨 損	-	-	-	-	(9,358,078)	-	-	-	-	(9,358,078)	(54,992)	(9,413,070)
D3	108 年 度 稅 後 其 他 綜 合 損 益	-	-	-	-	13,686	(686,838)	32,246	-	-	(640,906)	(6,508)	(647,414)
C7	採 權 益 法 認 列 關 聯 企 業 股 權 淨 值 變 動 數	-	(34,121)	-	-	(21,702)	-	-	-	-	(55,823)	-	(55,823)
M7	對 子 公 司 所 有 權 權 益 變 動	-	-	-	-	(8,760)	-	-	-	-	(8,760)	153,983	145,223
N1	股 份 基 礎 給 付 交 易	(49)	52,619	-	-	-	-	-	-	7,077	59,647	-	59,647
Z1	108 年 12 月 31 日 餘 額	\$ 8,188,086	\$ 15,594,756	\$ 18,895,136	\$ 3,080,480	(\$ 7,169,626)	(\$ 2,738,857)	(\$ 996,215)	\$ -	\$ -	\$ 34,853,770	\$ 143,513	\$ 34,997,283

後附之附註係本合併財務報告之一部分。

董事長：王雲紅



經理人：Yves Maitre



會計主管：賴秀芬



宏達國際電子股份有限公司及子公司

合併現金流量表

民國 108 年及 107 年 1 月 1 日至 12 月 31 日

單位：新台幣仟元

代 碼		108年度	107年度
	營業活動之現金流量		
A10000	本年度稅前淨(損)利	(\$ 9,419,429)	\$ 17,228,482
A20010	收益費損項目		
A20100	折舊費用	720,434	575,573
A20200	攤銷費用	1,083,946	1,198,288
A20300	預期信用(迴轉利益)減損損失	(30,000)	82,964
A20900	財務成本	19,208	1,915
A21200	利息收入	(439,066)	(546,772)
A21300	股利收入	(160)	-
A21900	股份基礎給付酬勞成本(迴轉)	59,647	(21,830)
A22300	採用權益法認列之關聯企業損益之份額	50,729	36,087
A22500	處分不動產、廠房及設備淨利益	(82,033)	(245,446)
A22900	處分資產利益及授權收入(附註二五)	-	(31,285,385)
A23000	處分待出售非流動資產利益	-	(1,077,246)
A23200	處分子公司利益	-	(15,396)
A23700	非金融資產減損損失	389,283	3,374,551
A29900	租約修改利益	(473)	-
A30000	與營業活動相關之資產/負債變動數		
A31115	強制透過損益按公允價值衡量之金融工具減少(增加)	51,955	(11,240)
A31150	應收款項減少	1,290,772	6,767,396
A31180	其他應收款減少(增加)	20,428	(18,873)
A31200	存貨減少	725,387	3,022,777
A31230	預付款項減少	650,652	539,518
A31240	其他流動資產減少	11,169	123,009
A31990	其他非流動資產減少(增加)	3,610	(310,074)
A32150	應付款項減少	(2,724,676)	(4,756,375)
A32180	其他應付款項減少	(1,988,723)	(2,413,211)
A32200	負債準備減少	(209,954)	(1,373,011)
A32230	其他流動負債增加(減少)	52,139	(520,745)
A33000	營運流出之現金	(9,765,155)	(9,645,044)
A33100	收取之利息	531,522	447,435
A33300	支付之利息	(19,208)	(1,915)
A33500	收取(支付)之所得稅	82,793	(296,300)
AAAA	營業活動之淨現金流出	(9,170,048)	(9,495,824)

(接次頁)

(承前頁)

代 碼		108年度	107年度
	投資活動之現金流量		
B00010	取得透過其他綜合損益按公允價值衡量之金融資產	(\$ 153,254)	(\$ 161,097)
B00030	透過其他綜合損益按公允價值衡量之金融資產退回投資款	137,736	-
B00100	取得透過損益按公允價值衡量之金融資產	(134,347)	(107,067)
B01800	取得關聯企業	(171,767)	-
B02300	處分子公司之淨現金流入	-	106,918
B02600	處分待出售非流動資產價款	-	2,748,931
B02700	購置不動產、廠房及設備	(150,198)	(575,465)
B02800	處分不動產、廠房及設備價款	108,544	385,287
B02900	預收款項減少—處分資產	-	(1,374,465)
B03800	存出保證金減少	14,437	14,054
B04500	購置無形資產	(6,536)	(53,725)
B04600	處分無形資產價款	5,048	-
B06500	其他金融資產增加	-	(9,081,110)
B06600	其他金融資產減少	14,081,618	-
B07600	收取之股利	160	-
B09900	處分資產及授權收入價款(附註二五)	-	31,285,385
BBBB	投資活動之淨現金流入	<u>13,731,441</u>	<u>23,187,646</u>
	籌資活動之現金流量		
C03000	存入保證金增加	34,469	124,719
C04020	租賃本金償還	(123,574)	-
C04500	發放現金股利	(311,148)	-
C04800	員工執行認股權	-	8,121
C05800	非控制權益變動	145,223	19,454
CCCC	籌資活動之淨現金流(出)入	<u>(255,030)</u>	<u>152,294</u>
DDDD	匯率變動對現金及約當現金之影響	<u>(612,150)</u>	<u>162,205</u>
EEEE	現金及約當現金增加數	3,694,213	14,006,321
E00100	年初現金及約當現金餘額	<u>24,449,548</u>	<u>10,443,227</u>
E00200	年底現金及約當現金餘額	<u>\$ 28,143,761</u>	<u>\$ 24,449,548</u>

後附之附註係本合併財務報告之一部分。

董事長：王雪紅



經理人：Yves Maitre



會計主管：賴秀芬

